

A photograph of two elderly women at a market stall. The woman on the left is wearing a tan jacket and glasses, looking down at a basket of vegetables. The woman on the right is wearing a red jacket and a grey scarf, smiling and holding a smartphone. The stall is filled with fresh produce, and other people are visible in the background under a red awning.

Mettre l'âge au cœur des politiques

La prise en compte du vieillissement
dans les politiques publiques locales

Pierre Hémon - Rennes - 14 décembre 2013

Atelier 1 : Carte d'identité de votre commune

- Nombre et pourcentage des + 60 ans ? des + 75 ans?
- Nombre et pourcentage des 0-18 ans?
- + 60 ans : quelle part des électeurs?
- + 60 ans : quelle part des votants?
- + 60 ans : quelle part du vote écolo?
- Combien vivent chez eux? Combien vivent en établissement?

RENNES

- 207 178 habitants / 117 296 inscrits
- **37 291 \geq 60 ans**, soit **18% de la population**
et **31,8% des inscrits**

SAINT MALO

- 46 342 habitants / 37 208 inscrits
- **15 342 \geq 60 ans**, soit **33,1% de la population**
et **41,2% des inscrits**

A quel âge devient-on vieux?

« Ce n'est pas un hasard si les trois discours dominants sur les personnes âgées sont d'ordre démographique, médical et économique : **faute de penser la vieillesse, on se focalise sur le nombre, sur les corps et sur le coût.** »

Jérôme PELLISSIER – Le Monde diplomatique – Juin 2013

3 tranches d'âge...

Jeunes retraités : 60-74 ans

Entrée dans la vieillesse : 75-84 ans

Grand âge : + 85 ans

...mais aussi et surtout 3 approches

Cadre et histoire de vie

Activités

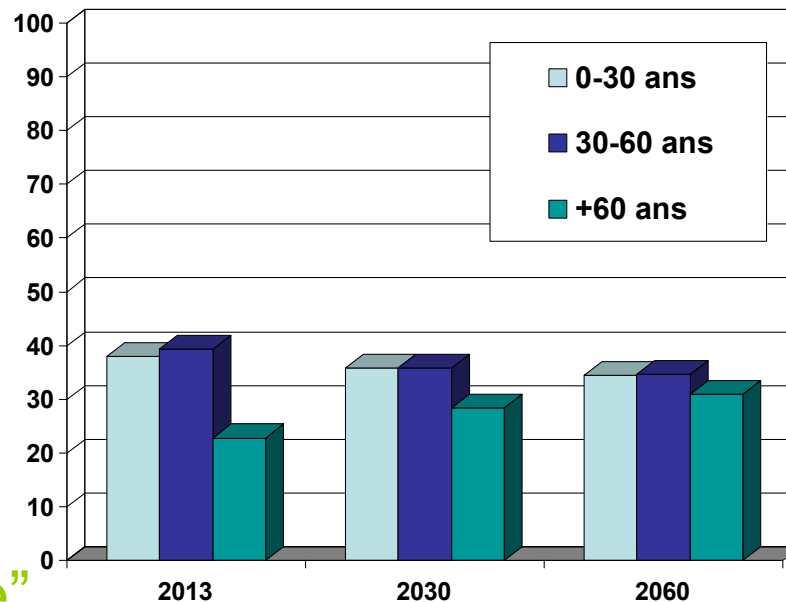
Handicap et dépendance

Les vieux ont-ils un avenir?

“Les vieux sont en passe de devenir majoritaires”
(Le Monde)

Un “tsunami démographique”
(Philippe Bas)

Le “fléau du vieillissement”
(Valérie Pécresse)



“La France compte plus de personnes âgées que de mineurs”
(Michèle Delaunay)

“En 2050, la France ressemblera beaucoup Plus à un hospice qu’à un gymnase-club”
(démographe Jacques Dupâquier) 5

Des chiffres et des vieux

- **10 ans d'écart.** A 35 ans, l'espérance de vie sans incapacité d'un cadre est de 34 ans, 24 pour un ouvrier.
- **3 000** + de 65 ans se suicident chaque année.
- Niveau moyen des retraites : **1200€** mensuels
- “Reste à charge” en santé des plus de 85 ans : environ **1000 €** par mois (deux fois celui de la population générale)
- “Reste à charge” en EHPAD : **1702€** par mois en moyenne

Atelier 2 :

Que fait votre
commune pour
ses vieux?

anciens?

aînés?

âgés?

seniors?



Adapter la ville aux aînés, c'est l'adapter à tous

- Mettre l'âge au cœur des politiques
- Faire "avec" plutôt que "pour"

Ville Amie des Aînés

Une démarche transversale et participative

8 thèmes de la vie quotidienne étudiés:

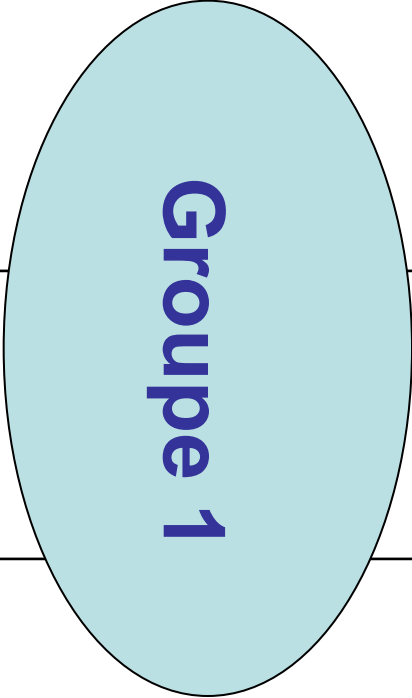

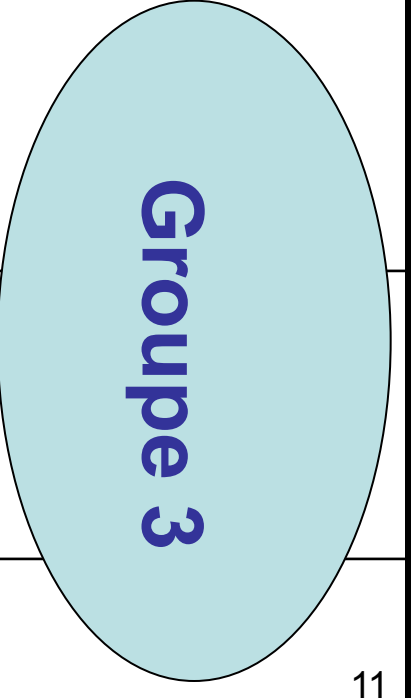
- **1 - Espaces extérieurs et édifices**
- **2 - Transports**
- **3 - Habitat**
- **4 - Respect et reconnaissance sociale**
- **5 - Culture et loisirs**
- **6 - Communication et information**
- **7 - Solidarité**
- **8 - Services de santé**

Vieillissement de la population : triple enjeu

Vivre et vieillir chez soi



Atelier 3 : construire un projet municipal autour de 3 axes

	Personnes âgées en général	Seniors actifs	Grand âge
Vivre et vieillir chez soi			
Rester en lien avec les autres			
Etre utile			

Quelques projets

- Déplacements
- Habitat
- Lutte contre l'isolement
- Soutien à domicile / aide aux aidants



Merci de votre attention!